

# 양도소득세 신고샘플 (인터넷 홈택스 신고용)

## 1. 양도소득세 신고납부 절차

- (1) 양도소득세 신고를 위해 필요한 정보를 수집합니다.
  - 가. 양도가액: 공개매수에 응한 KB손해보험 주식수와 주당 공개매수가액(@33,000원)으로 결정되므로 별도의 정보수집 불필요
  - 나. 취득가액 및 필요경비: HTS 상의 거래내역조회 (혹은 증권사에 문의하여 거래원장 조회)를 통해 주식매매내역 정보 수집
- (2) 인터넷 홈택스를 통해 과세표준 신고서를 작성 및 제출 합니다. 첨부서류도 홈택스 상에서 PDF파일 형태로 첨부하여 제출합니다. (공개매수대금은 2017년 5월 19일 지급된 바, 양도소득세는 2017년 5월 22일부터 2017년 8월 31일까지 기간 중에 신고하시기 바랍니다.)
- (3) 홈택스 상에서 납부서를 출력하여 은행(또는 우체국)에 납부합니다. 가상계좌(전용계좌)를 통해 계좌이체도 가능합니다.

## 2. 양도소득세 신고서류 작성 시 필요한 정보

하기 사례 관련 전제	
(1) 개인주주가 소득세법상 소액주주인 경우에 한하며, 금번 공개매수에 응한 주주로 가정함	
(2) 개인 주주가 KB손해보험 주식 양도에 대해서만 납세의무를 부담한다고 가정함	
(3) 필요경비는 증권거래세(주식 양도에 한함)만 공제 받는다고 가정함	

### (1) 양도인 및 양수인 정보

양도인 정보	내용 (예시)
성명	홍길동
주민등록번호	650708-1326545
전자우편 주소	Gdhong@mail.net
전화번호	02-500-0000
주소	서울특별시 송파구 잠실동 무지개아파트 310동 502호

양수인 정보	내용
성명	주식회사 KB금융지주
주민등록번호	201-86-08254

### (2) 양도소득금액 산출내역 정보 (KB손해보험 주식 3,000주 보유주주의 공개매수 예시)

구분	산출내역 (예시)			
양도가액	33,000원 x 3,000주 = <b>99,000,000원</b>			
주당양도가액	33,000원			
필요경비	양도가액(99,000,000원) x 0.5% = <b>495,000원</b> (증권거래세)			
주당취득가액	본 사례에서 잔고수량 3,000주는 선입선출법에 따라 2016.08.05(500주), 2014.09.19(1,200주), 2014.02.05(1,300주)로 구성되며, “주식등 양도소득금액 계산명세서”는 각각의 취득가액에 따라 구분하여 기재.			
	<b>거래일자</b>	<b>적요</b>	<b>수량</b>	<b>단가</b>
	2013-10-15	주식 장내 매수	800	26,550

	2014-06-25	유상증자	1,500	27,550
	2015-02-02	공모주 입고	1,200	23,550
	2015-08-31	주식 장내 매도	-1,000	24,450
	2017-04-14	주식 장내 매수	500	28,000
		잔고	3,000	
취득가액	500주 x 28,000원 + 1,200주 x 23,550원 + 1,300주 x 27,550원 = <b>78,075,000원</b>			
양도소득금액	양도가액(99,000,000원) - 취득가액(78,075,000원) - 필요경비(495,000원) = 20,430,000원			
과세표준	양도소득금액(20,430,000원) - 양도소득기본공제(2,500,000원) = 17,930,000원			
산출세액	과세표준(17,930,000원) x 세율 (양도소득세 20%, 지방소득세 2%) = 양도소득세 (3,586,000원), 지방소득세 (358,600원)			

### 3. 양도소득세 과세표준 신고 시 작성 서류 (하기 샘플 참조: 홈택스를 통한 신고서 작성)

- (1) 양도소득 과세표준 신고 및 납부계산서
- (2) 주식등 양도소득금액 계산명세서

### 4. 신고서 첨부할 서류

- (1) 매매계약서: 첨부할 필요 없음
- (2) 필요경비에 관한 증빙서류: 첨부할 필요 없음

### 5. 기타사항

- (1) 홈택스 신고는 국세청홈택스 사이트([www.hometax.go.kr](http://www.hometax.go.kr))에서 수행 가능합니다.
- (2) 본 신고샘플은 홈택스를 통해 신고하고자 하는 주주를 위한 안내인 바, 양도소득세 서면신고를 하고자 하는 주주분들은 별도 공지된 ‘양도소득세 신고샘플(서면신고용)’ 자료를 참고하시기 바랍니다.
- (3) 아래의 사항에 해당하는 경우 별도 공지된 ‘양도소득세 신고샘플(추가설명자료)’의 내용을 참고하시기 바랍니다.

- KB손해보험 주식의 취득 거래내역을 명확히 확인할 수 없는 경우
- 매매, 유상증자, 공모 등 기재된 취득유형 이외의 다른 취득유형이 있는 경우
- 증권거래세 이외의 증권사수수료 등 다른 필요경비를 공제받고자 하는 경우

- (4) 실제 양도소득세 과세표준 신고 및 납부와 관련하여 신고서 작성 및 관련 세금의 납부 방법 등 구체적인 사항에 대해서는 필요하신 경우 세무전문가의 자문을 받으시기 바랍니다.

### 6. 홈택스 신고 절차 개괄

- (1) 홈택스 로그인 및 양도소득세 신고 선택

- 홈택스 사이트에 회원가입 및 공인인증서 등록을 하여야 신고가 가능합니다.

(2) 기본정보(양도인) 입력

(3) 기본정보(양수인) 입력

(4) 주식양도소득금액명세서 내용 입력

- 서면신고와 마찬가지로 양도하는 주식의 개별 취득거래 내역별로 작성하는 것이 원칙입니다.
- 취득거래 내역별로 각각 주식양도소득금액명세서를 작성한 후 '등록하기'를 누르면, 주식양도소득금액계산명세서 목록에 입력이 됩니다.
- 사례의 경우 양도하는 주식(3,000주)은 3회에 걸쳐 취득된 것이므로, 주식양도소득금액명세서를 3회 작성하여 해당 목록에 3개의 내역을 입력해야 합니다.
- 자세한 안내는 아래의 신고예시와 양도소득세 신고샘플(추가설명자료)를 함께 참고 하여 주시기 바랍니다.

(5) 세액계산 및 확인

(6) 신고서 제출

(7) 첨부서류 제출

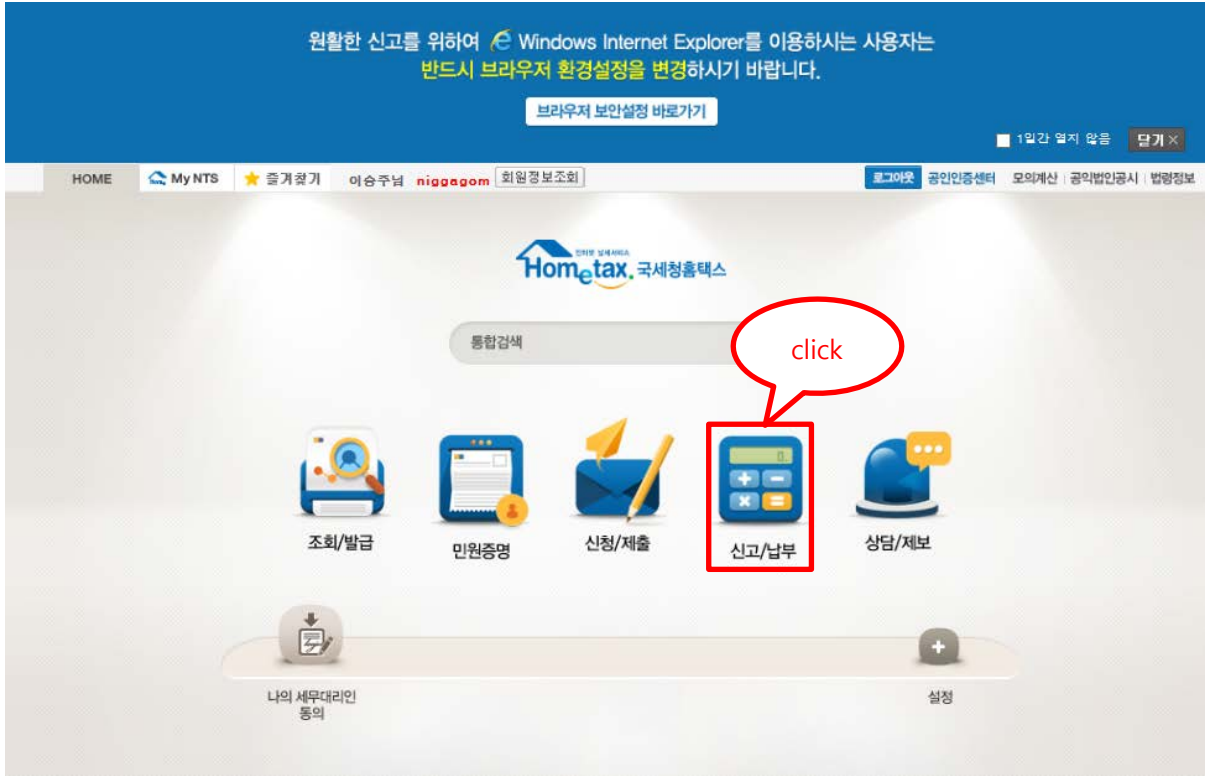
- 필요경비로 증권사수수료 등 다른 필요경비를 공제받고자 하는 경우에 필요한 절차입니다.

(8) 납부서 출력 및 납부

- 납부서에 나와있는 가상계좌(전용계좌)로 계좌이체 가능합니다.
- 납부세액이 없는 경우 납부서는 발부되지 않습니다.

※ 아래 신고샘플 자료의 내용 중 파란색 box 로 표시된 부분은 본건 신고와 관련하여 확정된 정보이므로 동일하게 입력하여 신고하시기 바랍니다.

(1) 홈택스 로그인 및 양도소득세 신고 선택



## 양도소득세

Step 1. 세금신고

Step 2. 신고내역

- 작성과 변환 신고 중에서 원하는 방법을 선택하여 신고서를 작성 또는 변환 후 제출합니다. (신고응시시간 : 06:00 ~ 24:00)
- 신고서는 정상 접수된 것에 한하여 신고된 것으로 보므로 마감일에는 24:00 이전에 접수가 완료되어야 합니다.
- 정기신고인 경우 해당 신고기한 내에 여러 번 신고를 하더라도 최종 신고한 내용만 정당하게 신고된 것으로 봅니다.
- 신고 후 접수결과(정상)를 꼭 확인하고, [Step 2 신고내역]에서 접수증, 납부서, 첨부서류내역, 신고서원장 등을 확인할 수 있습니다.
- 모의계산(양도소득세 자동계산)을 이용하시면 가장 일반적인 거래에 대하여 세금계산내역을 조회해 볼 수 있습니다.

## 양도소득세 신고

토지 건물 등을 유상으로 양도하여 얻은 양도 차익에 대하여 부과하는 조세

양도소득세 종합안내

전자신고 가이드북

비사업용토지 신고안내

### 간편신고

한 개의 부동산을 실지거래가액으로 신고

매정신고  
작성

click

### 일반신고

간편신고를 제외한 모든 신고

매정신고  
작성

확정신고  
작성

기한후신고  
작성

수정신고  
작성

파일변환 신고하기  
(회계 프로그램)

### 증빙서류제출

신고서 제출 후 관련 증빙서류 제출

증빙서류 제출

※ 새로운 홈택스 시스템에서는 양도소득세 전자신고 후, 납세자가 서류를 직접 방문하지 않고, 계약서 등 신고 관련 증빙서류를 PDF파일 형태로 온라인 제출할 수 있습니다.

## (2) 기본정보(양도인) 입력

### 양도소득세

Step 1. 세금신고   Step 2. 신고내역   Step 3. 삭제내역

01. 기본정보(양도인)   02. 기본정보(양수인)   05. 세액계산및확인   06. 신고서제출

미리보기

#### 기본정보 입력

##### 양도 기본정보

양도자산종류:

양도연월: 년 분기

신고구분:  예정    확정    기한 후 신고여부

##### 신고인(양도인)

주민등록번호: 830516 - ●●●●●●   성명:

기본주소:    주소검색:

상세주소: 건물명(아파트,상가)  호

전화번호:    전 자 우 편:    직접입력:

내·외국인:    거주구분:    거주지국:    국가조회:

1. click   새로작성하기   신고서 불러오기

2. click

저장 후 다음이동   3. click

### (3) 기본정보(양수인) 입력

#### 양도자와의 관계선택

배우자	직계존속	직계비속	기타
처	부	자	무관계
남편	모	손	할
	양부	중손	계

click

Step 1. 세금신고 Step 2. 신고내역

- 01. 기본정보(양도인)
- 02. 기본정보(양수인)**
- 04. 주식양도소득금액명세서
- 05. 세액계산및확인
- 06. 신고서제출

☰ **미리보기**

#### 기본정보 입력

※ (신고대상 부동산을 선택한 경우) 선택한 부동산의 양수인 정보가 양수인목록에 제공되오니 입력대상 선택 후(선택내용 수정 클릭), 제공된 정보를 확인('지분, 양도자와의 관계 등' 입력)하고 등록하기 버튼을 누르십시오.

#### 양수인 목록

선택내용 수정    선택내용 삭제

선택	주민(사업자)등록번호	성명/상호	지분	관계코드	확인여부
----	-------------	-------	----	------	------

※ 양수인 정보를 삭제하려면, 위의 목록에서 해당내역을 선택한 후 선택내용 삭제 버튼을 누르십시오.

#### 양수인(거래 상대방)

양수인납세자번호유형   
  주민등록번호   
  사업자등록번호   
  법인등록번호

\* 사업자등록번호: 201 - 86 - 08254    **확인**

성명 / 상호: 주식회사 KB금융지주

지분: 1 / 1

\* 양도자와의 관계: 무관계    조회   
 ※ '무관계'가 아닌 경우 조 (예) 아버지가 아들에게

1. click

2. click

※ 양수인 정보를 입력하려면, 위의 항목을 입력한 후 등록하기 버튼을 누르십시오.

**등록하기**

01. 기본정보(양도인)

02. 기본정보(양수인)

04. 주식양도소득금액명세서

05. 세액계산및확인

06. 신고서 제출

기본정보 입력

(신고대상 부동산을 선택한 후) 양수인 정보가 양수인목록에 제공되오니 입력대상 선택 후(선택내용 수정 클릭), 제공된 정보(양도인, 양수인 등) 입력)하고 등록하기 버튼을 누르십시오.

양수인 목록

선택내용 수정

선택내용 삭제

선택	주(사)업자	등록번호	성명/상호	지분	관계코드	확인여부
<input checked="" type="checkbox"/>		201 - 86 - 082**	주식회사 KB금융지주	1/1	ZA: 무관계	Y

1. click

※ 양수인 정보를 삭제하려면, 위의 목록에서 해당내역을 선택한 후 선택내용 삭제 버튼을 누르십시오.

양수인(거래 상대방)

\* 양수인납세자번호유형  주민등록번호  사업자등록번호  법인등록번호

\* 주민등록번호  -

성명 / 상호

지분  /

\* 양도자와의 관계  무관계  ※ '무관계'가 아닌 경우 조회 버튼을 누르십시오. (예) 아버지가 아들에게 양도하는 경우

※ 양수인 정보를 입력하려면, 위의 항목을 입력한 후 등록하기 버튼을 누르십시오.

등록하기

2. click

이전

저장후 다음 이동



#### (4) 주식양도소득금액명세서 내용 입력

- 01. 기본정보(양도인)
- 02. 기본정보(양수인)
- 04. 주식양도소득금액명세서**
- 05. 세액계산및확인
- 06. 신고서제출

(※)양도소득세신고샘플(추가설명자료) 참고

제출여부 >>> **재제출 작성중입니다.**

**미리보기**

##### 주식등양도소득금액계산명세서

##### 양도자산 및 거래일자

자산구분	<input checked="" type="radio"/> 국내자산 <input type="radio"/> 국외자산	과세구분	과세구분 대상
(1) 주식등 종목명	KB손해보험		
(2) 사업자등록번호	202 - 81 - ●●●●●●	<b>확인</b>	1. click
* 세율구분	[61] 상장주식 (중소기업(대주주), 일반기업)		
주식등 종류코드	[42] 유가증권시장상장법인 - 중소기업외		
양도물건 종류(코드)	[13] 상장주식(기타대주주보유주식,2016귀속 이후 중소기업은 대주주)		
* (4) 취득유형	유상증자		
* (5) 취득유형별 양도주식수	1,300		

202-81-48370

##### 양도소득금액 계산내용

* (6) 양도일자	2017-05-19	
* (7) 주당양도가액	33,000	원
* (8) 양도가액 ((5)×(7))	42,900,000	원
* (9) 취득일자	2014-06-25	
* (10) 주당취득가액	27,550	원
* (11) 취득가액 ((5)×(10))	35,815,000	원
(12) 필요경비	214,500	원
(13) 양도소득금액	6,870,500	원
* ((8)-(11)-(12))		
(14) 감면소득금액	0	원
(15) 감면종류/감면율	조회	공란 코드삭제 0 %

※ 주식양도소득금액계산명세서를 입력하려면, 위의 항목을 입력한 후 등록하기 버튼을 누르

2. click **등록하기**

증권거래세  
((8)양도가액 x 0.5%)

3 개 전부  
선택

주식양도소득금액계산명세서 목록

선택내용 수정

선택내용 삭제

선택	일련번호	자산구분	주식종목명	사업자등록번호	취득유형	취득유형별 주식수	양도 소득금액	감면 소득금액	확인 여부
<input checked="" type="checkbox"/>	1	[13]...	KB손해보험	202-81-48370	유상증자	1,300	6,870,500	0	Y
<input checked="" type="checkbox"/>	2	[13]...	KB손해보험	202-85-48370	공모	1,200	11,142,000	0	Y
<input checked="" type="checkbox"/>	3	[13]...	KB손해보험	202-81-48370	매매	500	2,417,500	0	Y

※ 주식양도소득금액계산명세서를 삭제하려면, 위의 목록에서 해당내역을 선택한 후 선택내용 삭제 버튼을 누르십시오.

양도소득금액합계

20,430,000 원

감면소득금액합계

0 원

(\*\*)

계산명세서 엑셀 업로드

- 엑셀 업로드 파일 작성  
- 다운로드 받은 엑셀 양식 파일의 [작성안내] 시트의 내용을 미리 확인 후 엑셀 파일을 작성하시기 바랍니다.

업로드 양식 다운로드

엑셀 업로드

- 주식거래내역서 입력화면으로 이동을 원하시는 경우, 우측 주식거래내역서 입력 버튼을 누르십시오.

주식거래내역서 입력  
(대주주 주식거래에 한함)

※ 주식을 거래한 경우 양도소득세 신고와 별도로 증권거래세를 신고납부하여야 합니다.(원천징수된 경우는 제외)

이전

저장 후 다음이동

click

(\*\*) 다운로드한 엑셀파일에 KB 손해보험주식 취득 내역을 입력 후 업로드 하여  
주식양도소득금액계산명세서를 작성하는 방법도 있음.

## (5) 세액계산 및 확인

(3) 세율구분코드

1 - 61 - 상장주식 (중소기업(대주주), 일반기업)

양도소득세		농어촌특별세	
(4) 양도소득금액	20,430,000 원	(21) 소득세감면세액	0 원
(5) 기신고·결정·경정된 양도소득금액 합계	0 원	(22) 세율	20 %
(6) 소득감면대상소득금액	0 원	(23) 산출세액	0 원
(7) 양도소득기본공제	2,500,000 원	(24) 수정신고가산세등	0 원
(8) 과세표준 (4+5-6-7)	17,930,000 원	(25) 기신고·결정·경정세액	0 원
(9) 세율	20 %	(26) 납부할세액	0 원
(10) 산출세액	3,586,000 원		
(11) 감면세액	0 원		
(12) 외국납부세액공제	0 원		
(13) 예정신고납부세액공제	0 원		
(14) 원천징수세액공제	0 원		
(15) 가산세	신고불성실	0 원	
	납부불성실	0 원	
	기장불성실	0 원	
	계	0 원	
(16) 기신고·결정·경정세액	0 원		
(17) 납부할세액	3,586,000 원		

등록하기

1. click

이전

저장 후 다음이동

2. click

## (6) 신고서 제출

- 01. 기본정보(양도인)
- 02. 기본정보(양수인)
- 04. 주식양도소득금액명세서
- 05. 세액계산및확인
- 06. 신고서제출

제출여부 >>>> **재제출 작성중입니다.** 미리보기

**신고서제출** (단위:원)

세율구분	합계	소계	1/1	지방소득세
			61	
양도소득금액	20,430,000	20,430,000	20,430,000	
기신고결정 결정된 양도소득금액 합계	0	0	0	
소득감면대상 소득금액	0	0	0	
양도소득기본공제	2,500,000	2,500,000	2,500,000	
과세표준	17,930,000	17,930,000	17,930,000	17,930,000
세율(%)			20.00	2
산출세액	3,586,000	3,586,000	3,586,000	358,600
감면세액	0	0	0	0
외국납부세액공제	0	0	0	0
예정신고납부세액공제	0	0	0	0
원천징수세액공제	0	0	0	0
가산세	신고불성실	0	0	0
	납부불성실	0	0	0
	기장불성실	0	0	0
	계	0	0	0
기신고, 결정, 경정세액	0	0	0	0
납부할세액	3,586,000	3,586,000	3,586,000	358,600
농어촌특별세	소득세감면세액	0	0	
	세율	0.00	20.00	
	산출세액	0	0	0
	수정신고가산세등	0	0	0
	기신고, 결정, 경정세액	0	0	0

**분납 및 자진납부**

\* 양도소득세 납부할 세액이 1천만원을 초과하는 때에는 다음의 금액을 납부기한 경과 후 2개월에 분납할 수 있습니다.  
 - 납부할 세액이 2천만원 이하일 때 : 1천만원을 초과하는 금액  
 - 납부할 세액이 2천만원을 초과하는 때 : 그 세액의 50% 이하의 금액

**> 양도소득세**

(16) 자진납부할 세액	(17) 분납 물납할 세액	(18) 자진납부세액
3,586,000 원	0 원	3,586,000 원

**> 농어촌특별세**

(25) 자진납부할 세액	(26) 분납 물납할 세액	(27) 자진납부세액
0 원	0 원	0 원

**환급금 계좌신고(환급세액 2천만원 미만인 경우)**

금융기관명  click  
 계좌번호   
이전 **신고서 제출**

신고서미리보기 - Internet Explorer

## 양도소득세 신고서 보기

• 양도소득세 신고서 미리보기 하신 후 인쇄하실 수 있습니다.  
 - 개인정보보호를 위해 개인정보에 해당하는 부분은 \*\*\*\*로 표시됩니다.

**신고서 목록**

- 양도소득과세표준 신고 및 납부계산서
- 주식등 양도소득금액 계산명세서

REPORT

1 1 100%

■ 소득세법 시행규칙 (별지 제84호서식) <개정 2016.3.16>  
 \*2010. 1. 1. 이후 양도분부터는 양도소득세 예정신고를 하지 않으면 가산세가 부과됩니다.

관리번호 114-2017-5880453

### 양도소득과세표준 신고 및 납부계산서

(  예정신고,  확정신고,  수정신고,  기한 후 신고 )

① 신고인 (양도인)	성명	이***	주민등록번호	830516-*****	내·외국인	<input checked="" type="checkbox"/> 내국인, <input type="checkbox"/> 외
	전자우편주소	ni****@hanmail.net	전화번호	010-8255-****	거주구분	<input checked="" type="checkbox"/> 거주자, <input type="checkbox"/> 비
② 양수인	성명	주인등록번호	양도자산 소재지		거주지국	KR 거주지국코드 [
	주식등 양도소득금액	201-86-082**			지분	양도인과의 관계
③ 세출구분	코드	양도소득세		61	무관계	
	내분	양도소득세	국내분 소계	상장주식 일반	지방-	
④ 양도소득금액	20,430,000	20,430,000	20,430,000			
⑤ 기신고·결정·경정된 양도소득금액 합계						
⑥ 소득감면대상 소득금액						
⑦ 양도소득기본공제	2,500,000	2,500,000	2,500,000			

> 양도소득세

**웹 페이지 메시지**

신고서 제출이 완료되었습니다.  
 신고서 접수완료 후 관련 증빙서류는 '양도소득세' 첫화면에서 [증빙서류제출]을 선택하여 전자제출 하셔야 합니다.

확인

▶ 환급금 계좌신고(환급제액 2천만원 미만인 경우)

### (7) 첨부서류 제출

#### 신고서 제출목록

\* 신고일자  -  \* 사업자등록번호/주민등록번호  **조회하기**

· 조회한 신고서 목록에 해당하는 신고서의 입찰 조회, 출력 및 저장을 하려면 [입찰조회 및 인쇄] 버튼을 클릭하세요. **입찰조회 및 인쇄**

10 건 **확인**


파견연월	신고서 종류	신고구분	신고유형	상호 (성명)	사업자(주민) 등록번호	접수일시	접수번호 (신고서보기)	접수여부 (첨부서류)	접수증	납부서	제출자ID	부속서류 제출여부
	양도소득...	예정...	정기...				114-2016...	정상(1종)				<b>N</b>

신고 일자 설정

2. click

### 인증 선택

· 공인인증서 권한이 필요한 화면입니다.  
하단의 공인인증서 인증 버튼을 클릭하여, 인증 후 사용해주세요.



**click**

**공인인증서 인증**

**닫기** **홈으로**

#### 제출대상 신고목록

\* 신고일자  -  세목 양도소득세

사업자등록번호  -  -  주민등록번호  -

**조회하기**

총2건의 신고내역이 있습니다. 10 건 **확인**

파견연월	신고서 종류	신고 구분	신고 유형	상호 (성명)	사업자(주민) 등록번호	신고서 접수번호	접수증	제출자 구분	제출자id	부속서류
	양도소득...	예정...	정기...			114-2016-2-5004...		본인		<b>제출하기</b>

- [파일찾기]로 부속서류(증빙서류 포함)를 불러오면 원본 파일을 업로드 후 제출하여야 합니다.
- PDF 파일만 제출 가능하므로, 이미지 파일(jpg, bmp 등)은 PDF로 변환 후 제출하여야 합니다.
- 첨부란 내용은 육안으로 식별 가능해야 합니다.
- 부속서류는 한번 제출시 60M로 제한되며, 60M 초과 시 업로드가 불가능합니다.
- [부속서류 제출하기] 후 추가제출할 경우, 제출내역에 기록됩니다.

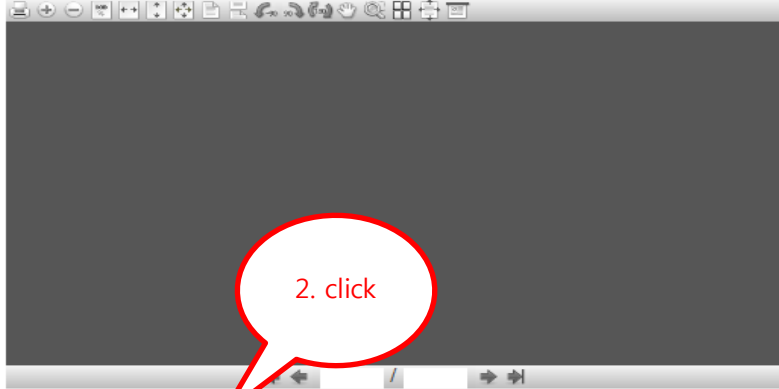
1. click 후 파일 업로드

- 부속서류 선택
- 첨부서류
- 대상 파일선택

파일찾기

<input type="checkbox"/>	NO	제출파일명	파일크기
--------------------------	----	-------	------

첨부한 파일이 없습니다



2. click

※ 동일한 파일은 한 번만 첨부됩니다

삭제    파일변환

닫기    부속서류 제출하기

## (8) 납부서 출력 및 납부

### 신고서 제출목록

신고입자  ~  사업자등록번호/주민등록번호  조회하기

· 조회한 신고기간에 해당하는 신고서의 필감 조회, 출력 및 저장을 하려면 [필감조회 및 인쇄] 버튼을 클릭하세요.

총 2건의 신고내역이 있습니다.

과세연월	신고서 종류	신고구분	신고유형	상호 (성명)	사업자(주민) 등록번호	접수일시	접수번호 (신고서보기)	접수여부 (접부서류)	접수증	납부서	과세ID	납부서류 제출여부
	양도소득...	예정...	정기...			2016-10...	114-2016...	정상(1종)				N

click

### 납부서 목록

주민등록번호	[ ] 지방소득세 관련 문의		
성명	서울시 ETAX : 02-3151-3900 (평일 9~18시)		
접수일시	WETAX : 110번 (월~금 9~21시)		
※ 팝업창이 안 뜰 경우, [도움말] 클릭			
과세연월	납부할금액	납부기한	납부서
201701	3,586,000	2017-08-31	
			지방소득세

click

click

(안내) 위의 [납부할금액]은 농어촌특별세 또는 교육세 등을 포함한 금액입니다. (단, 지방소득세 금액은 불포함)  
 (중요) 납부할금액이 0 이하거나 납부기한이 지난 납부서는 출력되지 않습니다.

※ 지방소득세의 납부서버튼 클릭시 지방세납부시스템(Wetax 또는 서울시 ETAX)로 자동 연계되어 납부서 출력(연계 지연시 재접속 시도)

※ 지방소득세 납부서로 위택스(https://www.wetax.go.kr/main/)에서 전자번호조회납부, CD/ATM, 스마트위택스(모바일앱), 은행방문 등을 통해 납부 가능 (07:00~22:00)

※ 2015년 9월 1일 이후 신고서 제출분부터 위택스 연계가 가능합니다. 이전 신고분에 대한 지방소득세 납부서는 자료실 51번의 지방소득세 납부서 서식을 이용하시기 바랍니다.

닫기



(양도소득세 납부서)

국세징수법 시행규칙(별지 제9호서식)

영수증서(납세자용)

(1면)

납부번호					수입징수관서		
분류기호	납부년월	납부구분	세목	발행번호	세무서명	서코드	계좌번호
0126	17 06	3	22	81163031	양도소득세	114	180646
상호 (선택)	주인/사업자등록번호			회계년도		2017	
사업장 (주소)	일반회계			기회재정부서관	포세		
년도/기분	2017년 01월						
세목명	납부금액						
양도소득세	3,686,000						
교육/학위세	0						
농어촌특별세	0						
가산금	0						
계	3,686,000						

원쪽의 금액을 한국은행 국고(수납)대리점인 은행 또는 주세국에 납부하시기 바랍니다.  
(인터넷 등에 의한 전자납부 가능)  
납부기한 2017년 08월 31일

가상계좌(23:00 까지 납부 가능합니다) | 무효기간 2017.08.31 (예약이체 불가)  
KEB하나 191-3098-8049-83-7 | 신한 662-1061-2138-36-8  
국민 001-4821-1141-76-8 | 우리 913-0963-8318-07-6  
기입 030-8639-8393-84-1

국세청 | 주세국 | 지점 | 수입인

※ 금융기관 홈페이지에서 가상계좌 납부가 불가능한 경우에는  
출력스 또는 금융기관 홈페이지에서 '조회납부' 또는 '자진납부' 등을 이용하시기 바랍니다. 납부서 출력일 : 2017년 06월 19일

납부서(수납기관용)

(2면)

납부번호					수입징수관서		
분류기호	납부년월	납부구분	세목	발행번호	세무서명	서코드	계좌번호
0126	17 06	3	22	81163031	양도소득세	114	180646
상호 (선택)	주인/사업자등록번호			회계년도		2017	
사업장 (주소)	일반회계			기회재정부서관	포세		
년도/기분	2017년 01월						
세목명	납부금액						
양도소득세	3,686,000						
교육/학위세	0						
농어촌특별세	0						
가산금	0						
계	3,686,000						

원쪽의 금액을 한국은행 국고(수납)대리점인 은행 또는 주세국에 납부하시기 바랍니다.  
(인터넷 등에 의한 전자납부 가능)  
납부기한 2017년 08월 31일

국세청 | 주세국 | 지점 | 수입인

※ 금융기관 홈페이지에서 가상계좌 납부가 불가능한 경우에는  
출력스 또는 금융기관 홈페이지에서 '조회납부' 또는 '자진납부' 등을 이용하시기 바랍니다. 납부서 출력일 : 2017년 06월 19일

영수필통지서(징수기관용)

(3면)

납부번호					수입징수관서		
분류기호	납부년월	납부구분	세목	발행번호	세무서명	서코드	계좌번호
0126	17 06	3	22	81163031	양도소득세	114	180646
상호 (선택)	주인/사업자등록번호			회계년도		2017	
사업장 (주소)	일반회계			기회재정부서관	포세		
년도/기분	2017년 01월						
세목명	납부금액						
양도소득세	3,686,000						
교육/학위세	0						
농어촌특별세	0						
가산금	0						
계	3,686,000						

원쪽의 금액을 한국은행 국고(수납)대리점인 은행 또는 주세국에 납부하시기 바랍니다.  
(인터넷 등에 의한 전자납부 가능)  
납부기한 2017년 08월 31일

국세청 | 주세국 | 지점 | 수입인

※ 금융기관 홈페이지에서 가상계좌 납부가 불가능한 경우에는  
출력스 또는 금융기관 홈페이지에서 '조회납부' 또는 '자진납부' 등을 이용하시기 바랍니다. 납부서 출력일 : 2017년 06월 19일

## (지방소득세 납부서)

통합지방세 조회납부 거래 처리(비OCR 처리 불가)

인터넷 납부 안내		기타 납부 방법 안내				
<b>■ ETAX 납부 : 계좌이체, 신용카드</b> - <a href="https://etax.seoul.go.kr">https://etax.seoul.go.kr</a> 에 접속하여 납부 <b>■ 은행 인터넷뱅킹 납부 : 계좌이체</b> - 거래은행 사이트 세금공과금 메뉴에서 지방세 선택 <b>■ 인터넷지로 납부 : 계좌이체, 신용카드</b> - <a href="http://www.giro.or.kr">http://www.giro.or.kr</a> 에 접속하여 로그인후 지방세 선택		<b>■ 은행창구(온라인) 납부</b> - 해당은행 계좌 납부 또는 현금 납부 <b>&lt;납부장소&gt;</b> 전국은행(한국은행제외), 우체국, 농협, 새마을금고, 신협, 수협, 산림조합 <b>■ ARS 납부</b> - ARS(1699-3900)로 전화하여 안내에 따라 납부 - 계좌이체(우리은행만 가능)나 신용카드(국내 14개 모네퀵)로 납부 <b>■ 스마트폰 납부</b> - <앱스토어, play스토어, T스토어>에서 '서울시세금납부'로 조회 설치 후 납부 - 계좌이체(우리은행만 가능)나 신용카드(국내 14개 모네퀵)로 납부 <신고납부근거> 지방세법 제1조 - 제164조 수납인이 없으면 영수증은 무효입니다.				
무인공과금기 및 CD/ATM가 납부 안내						
<b>■ 본인납부 :</b> 지방세(공과금)납부를 선택하고 통장이나 카드를 넣은 후 본인납부를 선택하여 납부 - 타인세금을 납부할 경우에는 전자납부번호를 선택하여 고지서 하단에 표시된 19자리 전자납부번호를 입력하여 납부 * 타월(사) 신용카드로 납부 경우 기기사용료(900원)는 납부자 부담입니다.						
<b>■ 전용계좌납부 :</b> 전용계좌로도 편리하게 납부!!	우리은행	772-299464-64-668	신한은행	662-033207-12-626	하나은행	103-872449-62-437
	국민은행	404-092286-41-369	기린은행	603-328641-97-040	우체국	910-174806-18-134
	외환은행	--	세티은행	424-331078-22-80	농협	790-067667-62-264
	수협	084-402383-89-067				

### < 납 세 자 안 내 문 >

- \* 본 납부서는 서울 서초구에서 세원관리됩니다.
- \* 이 영수증은 6년간 보관하시기 바라며 과세증명서로 사용할 수 있습니다.
- \* 수납인인이 없으면 영수증은 무효입니다.
- \* **납부장소**- 전국 시중은행 본·지점  
 - 농·수협(중앙회포함), 산림조합  
 - 우체국, 새마을금고
- \* 신고납부 근거 : 지방세법 제1조-제164조

### 지방소득세 양도소득분 납부서 겸 영수증 (납세자 보관용)

전자납부번호	11660-1-30-17-118389970				서용택법시 서초구
납세번호	기관번호	세종	납세년월기	과세번호	납부세액 368,600 원
	6606803	10140002	2017063	6600126	

납 세 자 : 납세자번호 \*\*\*\*\*

과 세 대 상 : 202-81-48370 주식회사 케이비손해보험

세 목	본 세	가 산 세	과세 표준
지방소득세(종합)	368,600	0	17,930,000
도시계획세	0	0	0
교육세	0	0	0
금융시설세/농특세	0	0	0
<b>합 계</b>	<b>368,600</b>	<b>납부기한 :</b>	

위 금액을 납부하시기 바랍니다. 위 금액을 영수합니다.

서초구 구청장

수납인

### 수납은행 수납 안내

- \* 전자납부번호 온라인 조회 수납합니다.
- \* 영수증(납세자보관용)에 수납인 날인하여 납부자에게 교부 합니다.
- \* 수납기관 보관용은 수납은행에서 보관합니다.
- \* 창구 수납건은 시금고은행에 발송할 실물이 없습니다.
- \* 자동화기기 납부건에 대하여 창구확인 요청시 수납인을 날인하여 드립니다.

### 지방소득세 양도소득분 수납의뢰서 (수납기관 보관용)

전자납부번호	11660-1-30-17-118389970				서용택법시 서초구
납세번호	기관번호	세종	납세년월기	과세번호	납부세액 368,600 원
	6606803	10140002	2017063	6600126	

납 세 자 :

세 목	본 세	가 산 세	과세 표준
지방소득세(종합)	368,600	0	17,930,000
도시계획세	0	0	0
교육세	0	0	0
금융시설세/농특세	0	0	0
<b>합 계</b>	<b>368,600</b>	<b>납부기한 :</b>	

위 금액을 수납 의뢰합니다. 위 금액을 수납합니다.

서초구 구청장

수납인